

# **Mascotas ¿compañero de vida, acción responsable o capricho?**

opinión  
pública  
UVM

# Objetivo General y Metodología

---

- Conocer las opiniones y percepciones de los cibernautas en torno a la adquisición, manutención y convivencia con mascotas.
- Se realizó una encuesta por Internet, con 539 mexicanos, entre el 6 y el 17 de abril del 2015.

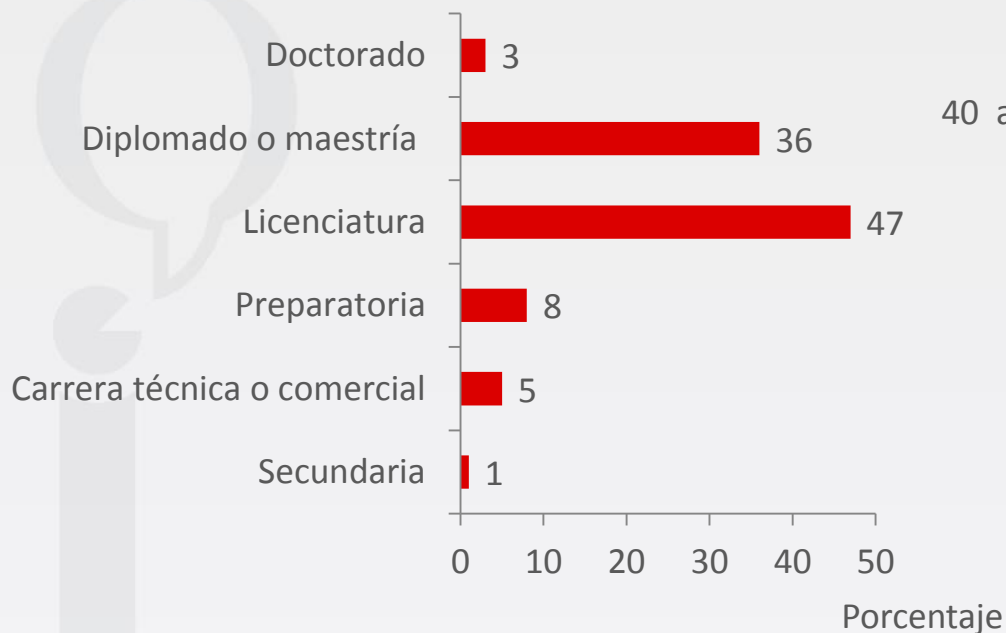
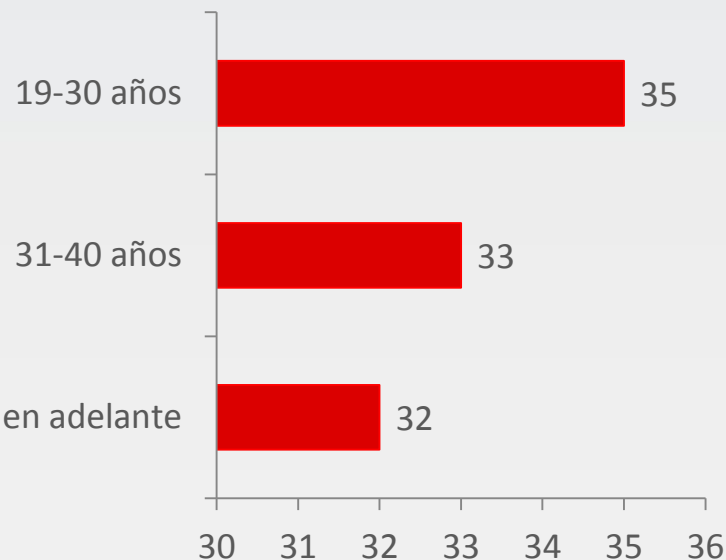
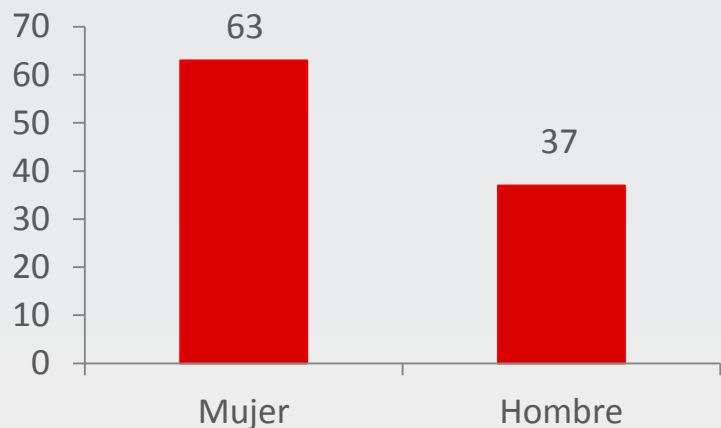




# Distribución de la muestra

opinión  
pública  
UVM

# Perfil sociodemográfico



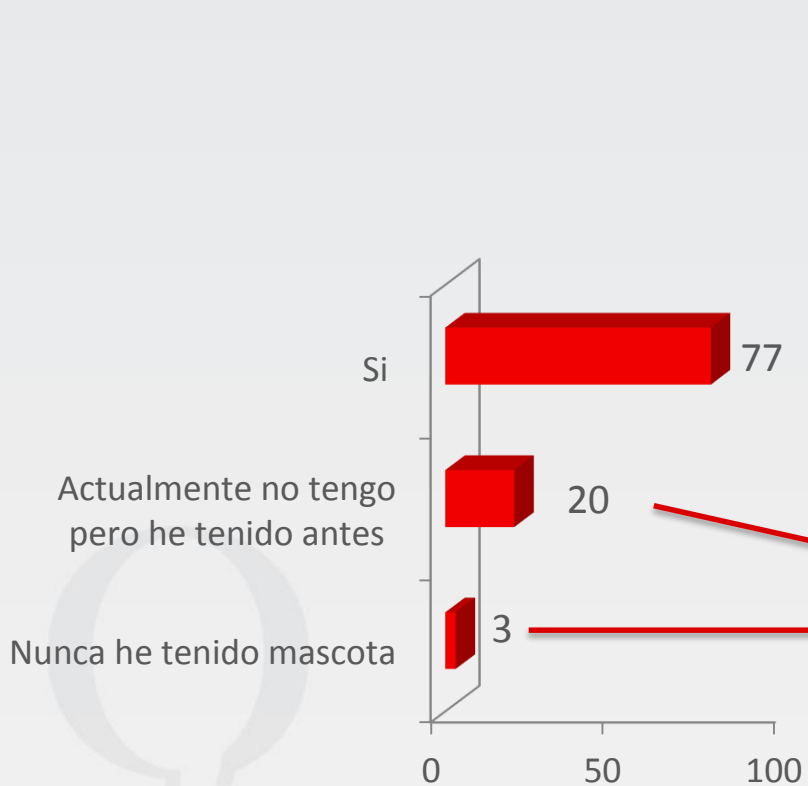
n = 539



# Convivencia con mascotas

opinión  
pública  
UVM

# ¿Tienes mascotas?



## ¿Por qué nunca has tenido?



## ¿Por qué actualmente no tienes?



Prácticamente todos los cibernautas (97%) tienen o han tenido mascotas en su vida. Quienes no tienen mascota en este momento argumentan básicamente falta de tiempo y de espacio.

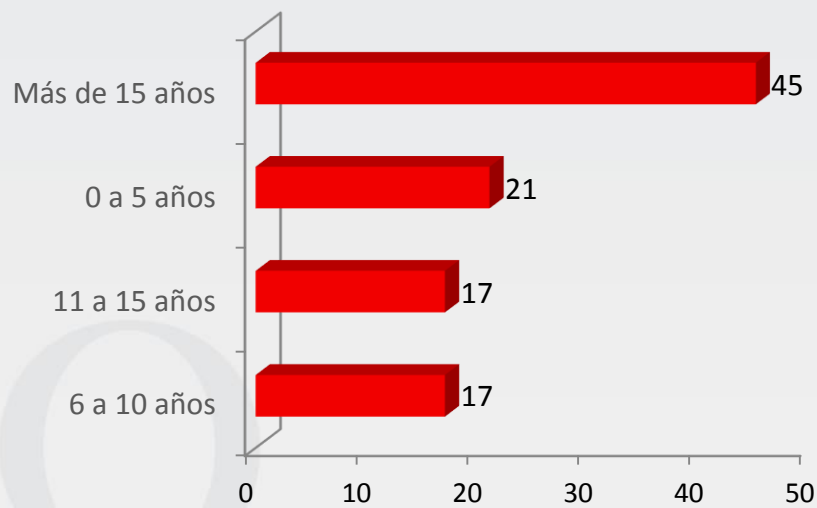


# Perfil de los dueños de mascotas

opinión  
pública  
UVM

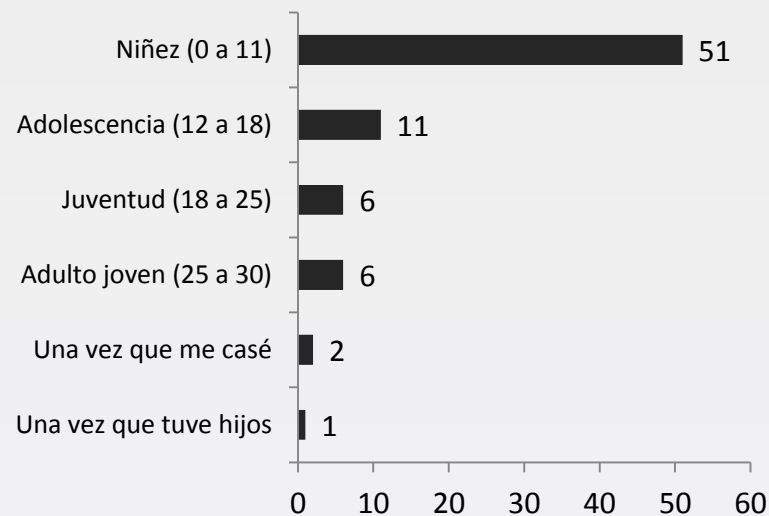
# Años y etapa en la que adquiriste tu primer mascota

## ¿Desde hace cuántos años eres dueño de mascotas?



Casi la mitad de los participantes ha tenido mascotas durante más de 15 años y 51% estaba en su infancia la primera vez que tuvo una mascota en casa.

## Etapa en la que estabas la primera vez que tuviste mascotas



Porcentaje

n = 414



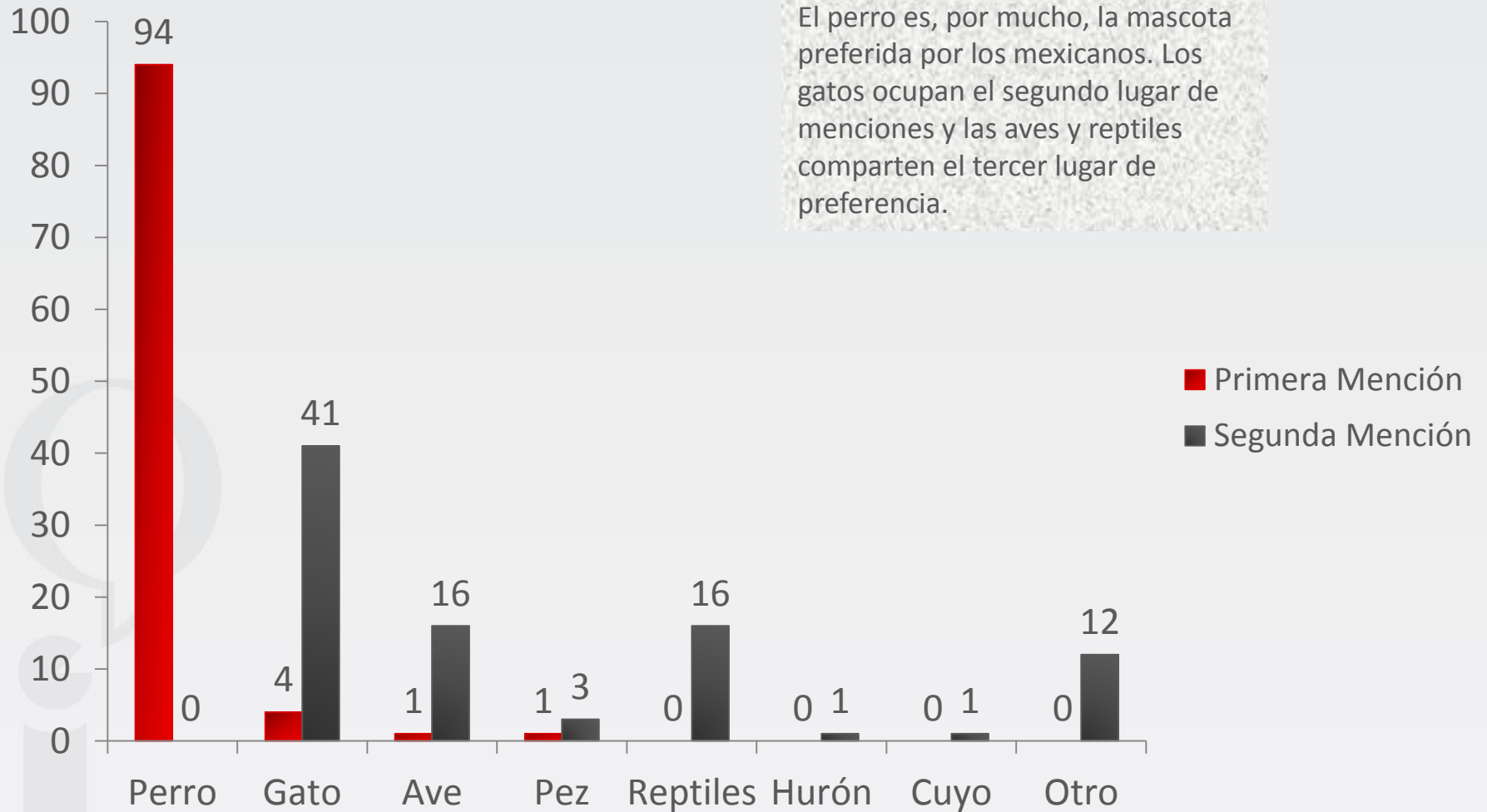


# Sobre la adquisición de la mascota...

opinión  
pública  
UVM



# ¿Qué mascota tienes?



Porcentaje

n = 414

# ¿Cómo adquiriste la mascota?

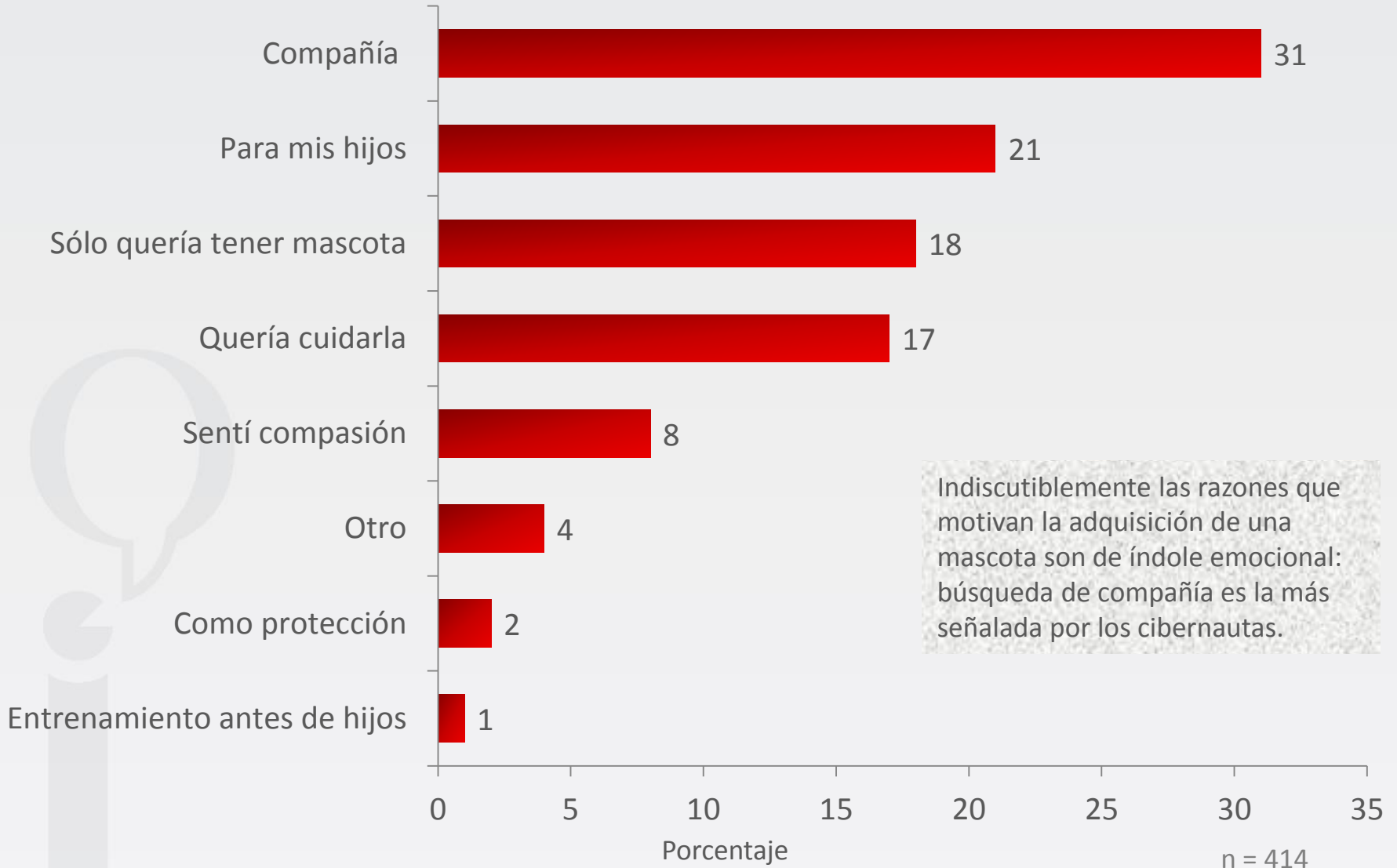


33% de quienes poseen una mascota la han adoptado. Esto refleja una creciente y positiva cultura de adopción de animales en nuestro país.

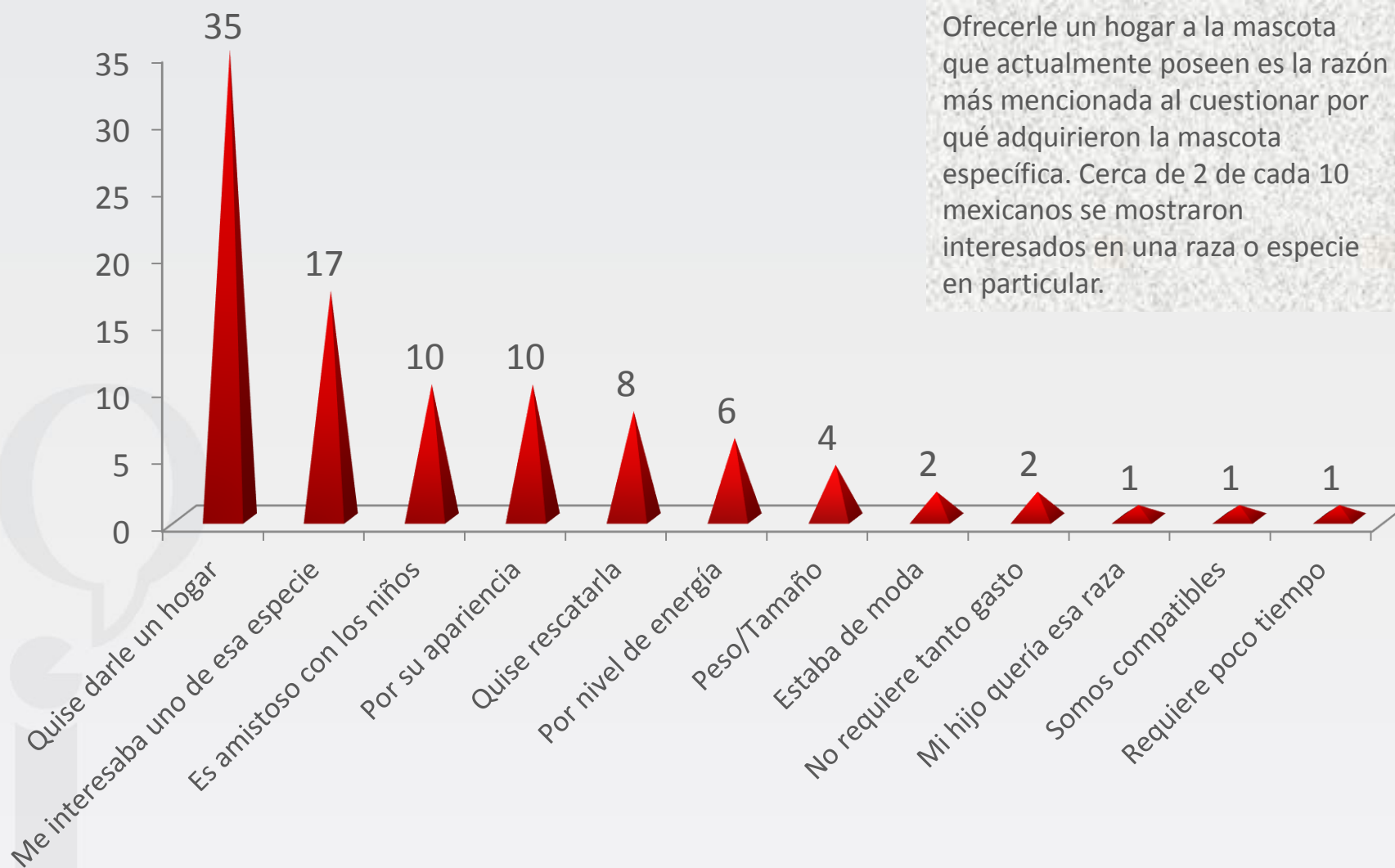
Porcentaje

n = 414

# Motivo por el que adquiriste la mascota



# Razón para adquirir esa mascota en específico



Ofrecerle un hogar a la mascota que actualmente poseen es la razón más mencionada al cuestionar por qué adquirieron la mascota específica. Cerca de 2 de cada 10 mexicanos se mostraron interesados en una raza o especie en particular.

Porcentaje

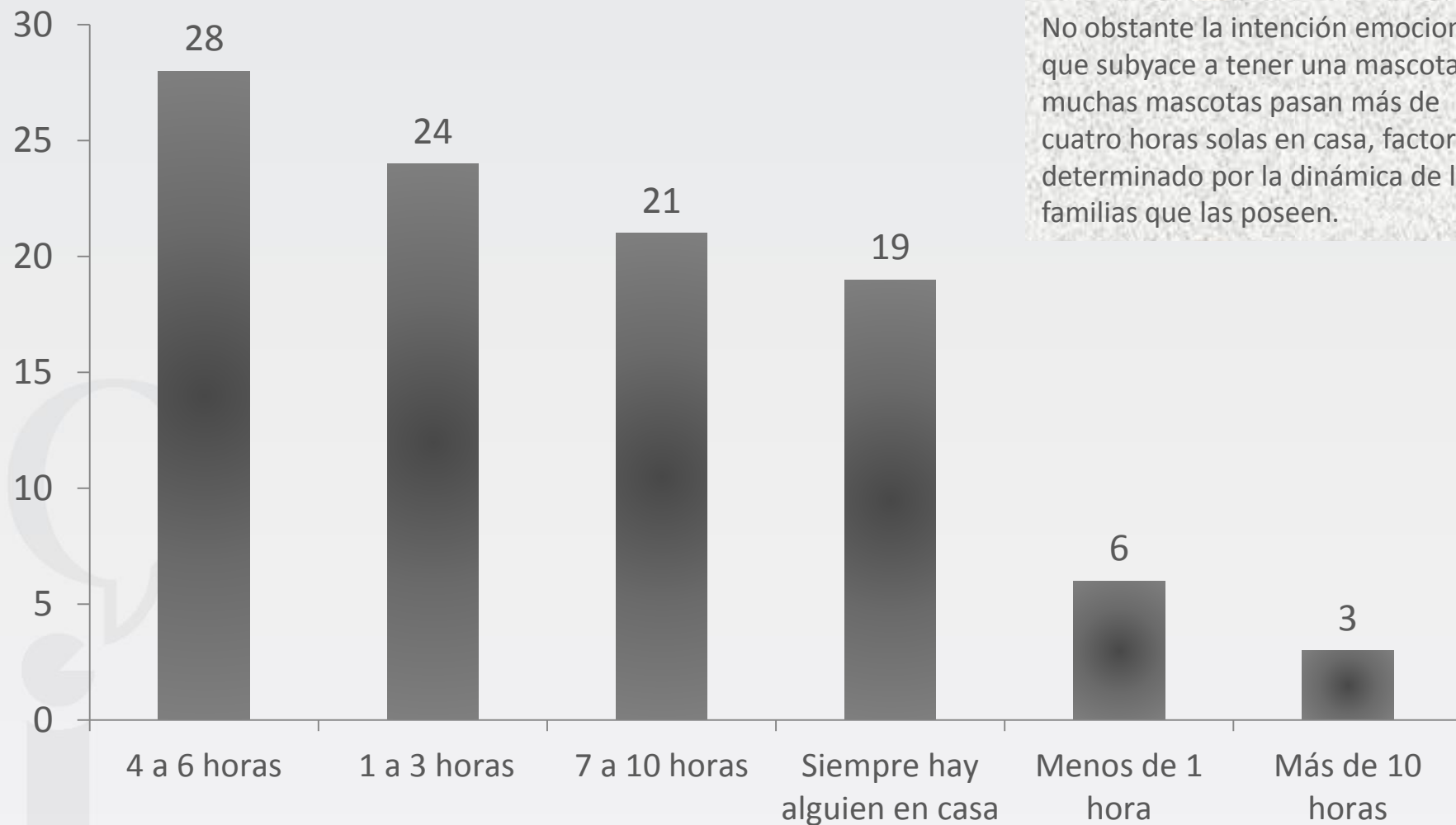
n = 414



# Convivencia con la Mascota

opinión  
pública  
UVM

# ¿Cuánto tiempo pasa tu mascota sola al día?



No obstante la intención emocional que subyace a tener una mascota, muchas mascotas pasan más de cuatro horas solas en casa, factor determinado por la dinámica de las familias que las poseen.

Porcentaje

n = 414

# Cuando pasas tiempo fuera de tu casa (vacaciones, viajes) ¿Qué haces con tu mascota?



Cuando las familias no están en el hogar por viajes o vacaciones se aseguran de que su mascota esté atendida. Una cuarta parte dejan al animalito con amigos o familiares, 21% lleva a la mascota a donde vaya y el resto ven de dejarlo en casa y asegurarse que alguien los visite y alimente. 9% recurre al moderno servicio de guarderías para mascotas.



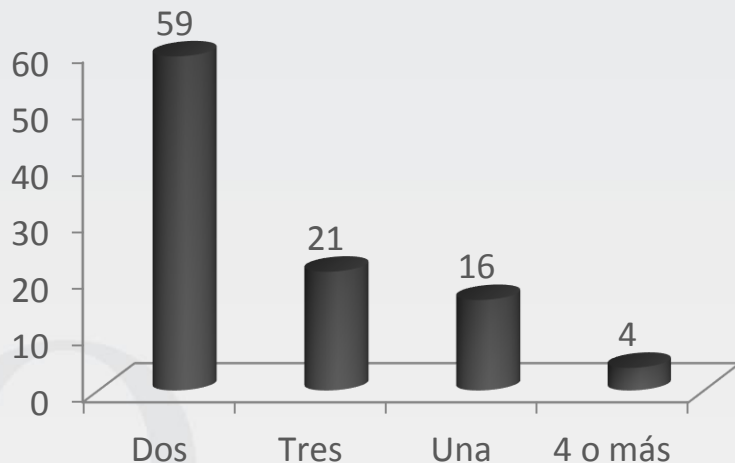


# Cuidados para las mascotas

opinión  
pública  
UVM

# Alimentación de la mascota

¿Cuántas veces al día le das de comer a tu mascota?



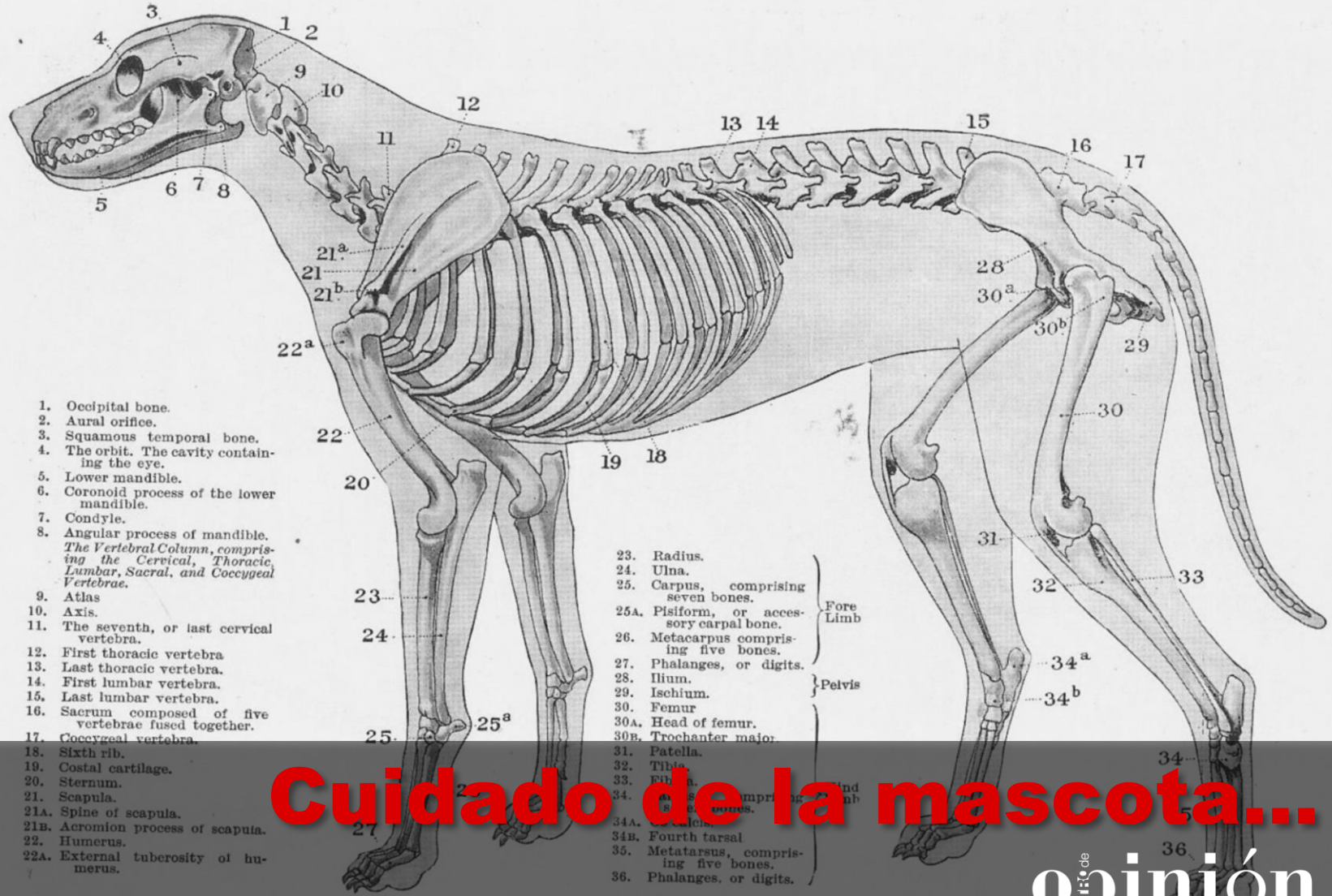
Cerca de la mitad de las mascotas comen dos veces al día. La mayor parte de los dueños recurren al consejo de un veterinario para definir la forma de alimentar a sus mascotas.

¿Cómo decides cuanto alimento darle?



Porcentaje

n = 414



1. Occipital bone.
2. Aural orifice.
3. Squamous temporal bone.
4. The orbit. The cavity containing the eye.
5. Lower mandible.
6. Coronoid process of the lower mandible.
7. Condyle.
8. Angular process of mandible.
9. Atlas
10. Axis.
11. The seventh, or last cervical vertebra.
12. First thoracic vertebra
13. Last thoracic vertebra.
14. First lumbar vertebra.
15. Last lumbar vertebra.
16. Sacrum composed of five vertebrae fused together.
17. Coccygeal vertebra.
18. Sixth rib.
19. Costal cartilage.
20. Sternum.
21. Scapula.
- 21A. Spine of scapula.
- 21B. Acromion process of scapula.
22. Humerus.
- 22A. External tuberosity of humerus.

23. Radius.
24. Ulna.
25. Carpus, comprising seven bones.
- 25A. Pisiform, or accessory carpal bone.
26. Metacarpus comprising five bones.
27. Phalanges, or digits.
28. Ilium.
29. Ischium.
30. Femur
- 30A. Head of femur.
- 30B. Trochanter major.
31. Patella.
32. Tibia.
33. Fibula.
34. Tarsals, comprising seven bones.
- 34A. Fourth tarsal.
- 34B. Fourth tarsal.
35. Metatarsus, comprising five bones.
36. Phalanges, or digits.

Fore Limb  
Pelvis

# Cuidado de la mascota...

opinión  
pública  
UVM

From "Baillière's Atlas of the Dog".

### SKELETON OF A DOG.

The official description of a skeleton is "the bony and cartilaginous framework upon which the soft tissues of the animal body are built". In this illustration it is interesting to compare the formation of the bones with those of a man; the differences are due to the altered distribution of weight of the integument, which is supported upon four feet instead of two.

[By courtesy of Messrs. Baillière, Tindall & Cox.]

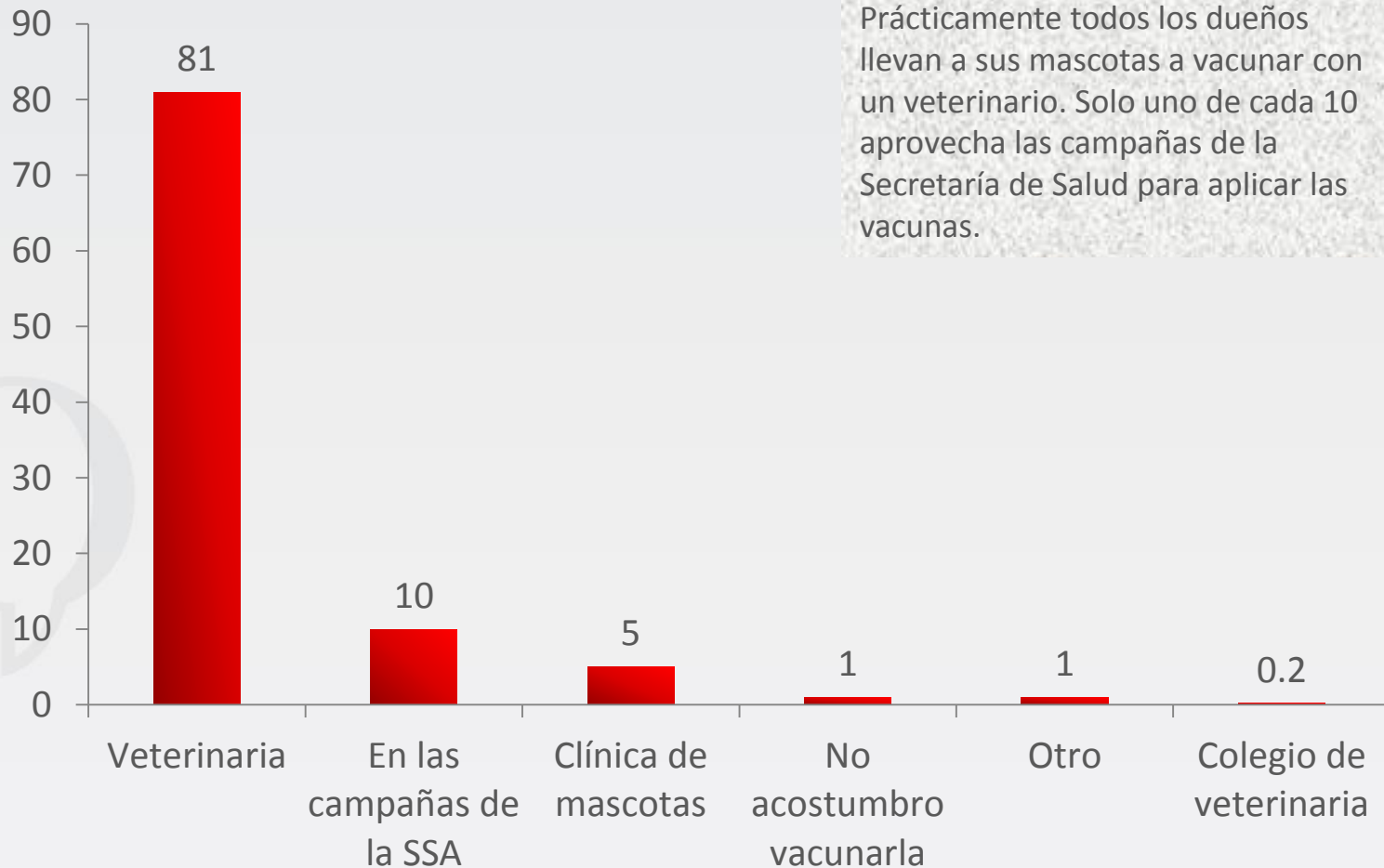
# Algunas acciones realizadas para las mascotas

	SI	NO
Vacunarla	97	3
Desparasitar	94	6
Registrarla con el veterinario	88	12
Ponerle un collar	84	16
Esterilizar	38	62
Buscar pareja	29	71
Castrar	15	85
Llevarla a terapia de rehabilitación	11	89
Registrarla ante un sistema de registro promovido por el gobierno	10	90
Ponerle Chip	7	93
Asegurarla	6	94
Llevarla a terapia psicológica	3	97

Porcentaje

n = 414

# ¿Dónde la vacunas?



Prácticamente todos los dueños llevan a sus mascotas a vacunar con un veterinario. Solo uno de cada 10 aprovecha las campañas de la Secretaría de Salud para aplicar las vacunas.

Porcentaje

n = 414

# ¿Dónde la castras?

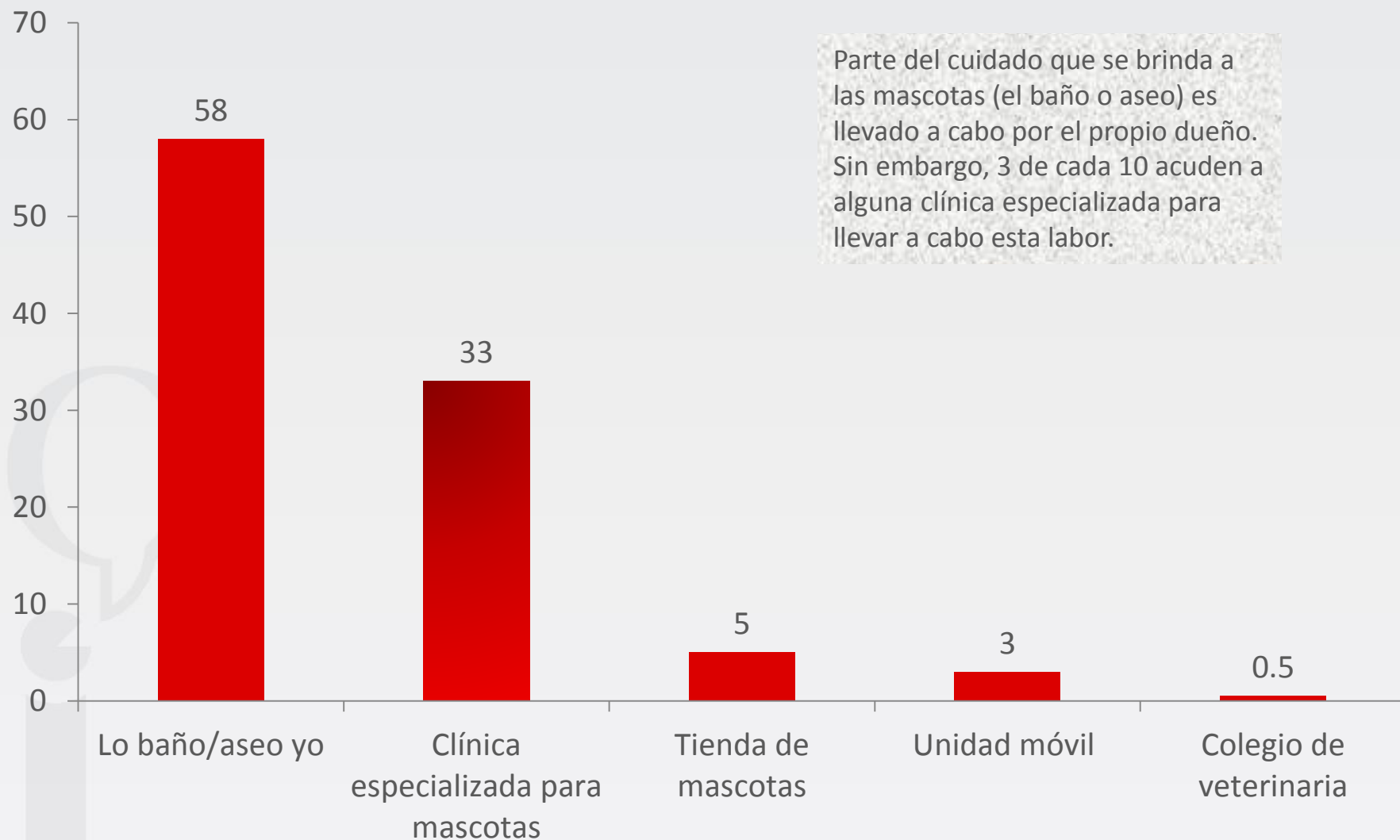


Quienes castran a sus mascotas masculinas también lo hacen con el veterinario directamente. Dado el volumen de mexicanos cibernautas que manifiestan tener mascotas es significativo, la atención de razas pequeñas parece ser un campo de acción atractivo para los MVZ.

Porcentaje

n = 414

# ¿Dónde lo llevas a limpieza?

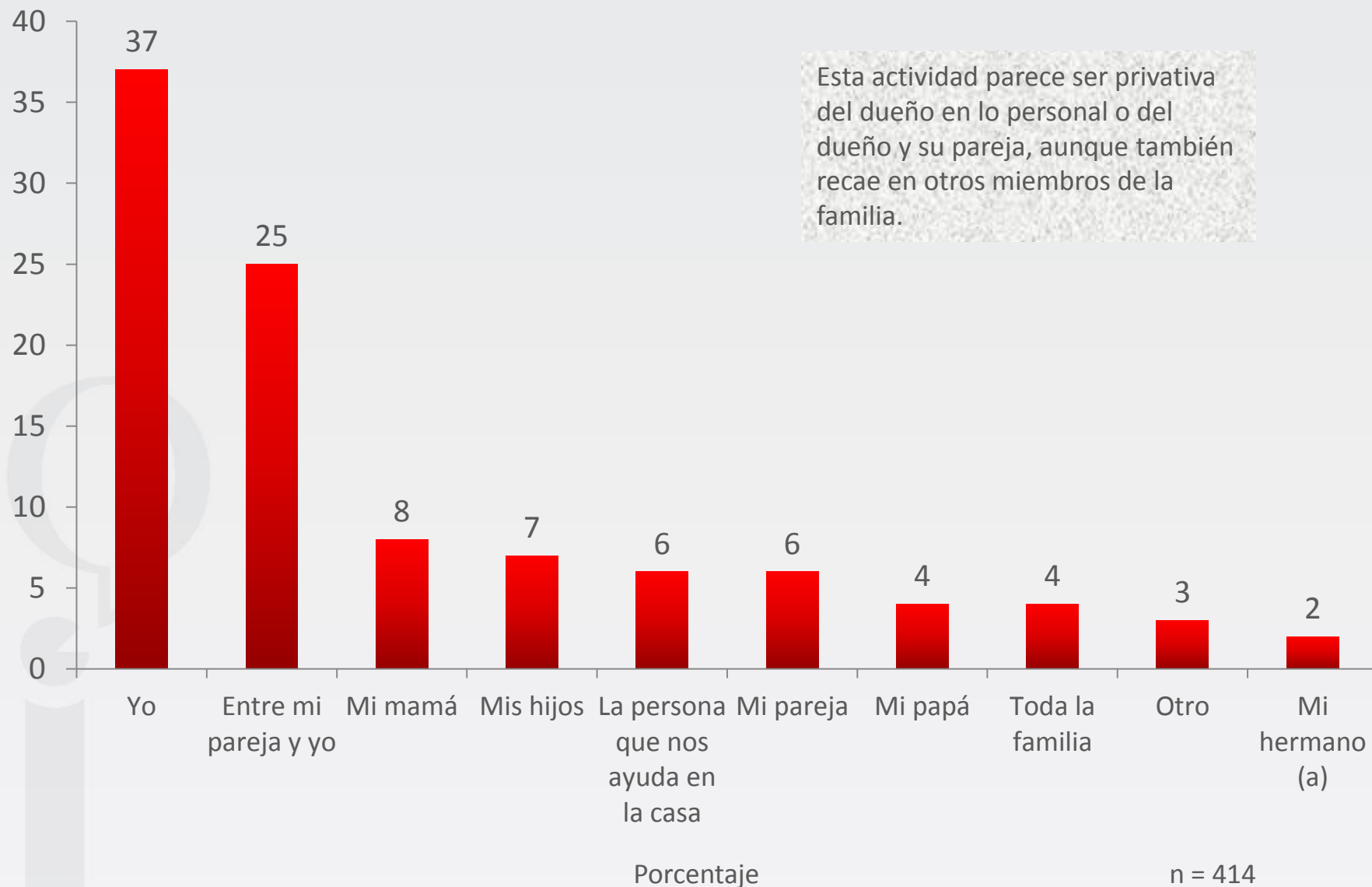


Parte del cuidado que se brinda a las mascotas (el baño o aseo) es llevado a cabo por el propio dueño. Sin embargo, 3 de cada 10 acuden a alguna clínica especializada para llevar a cabo esta labor.

Porcentaje

n = 414

# ¿Quién se ocupa de la limpieza relacionada con la mascota?



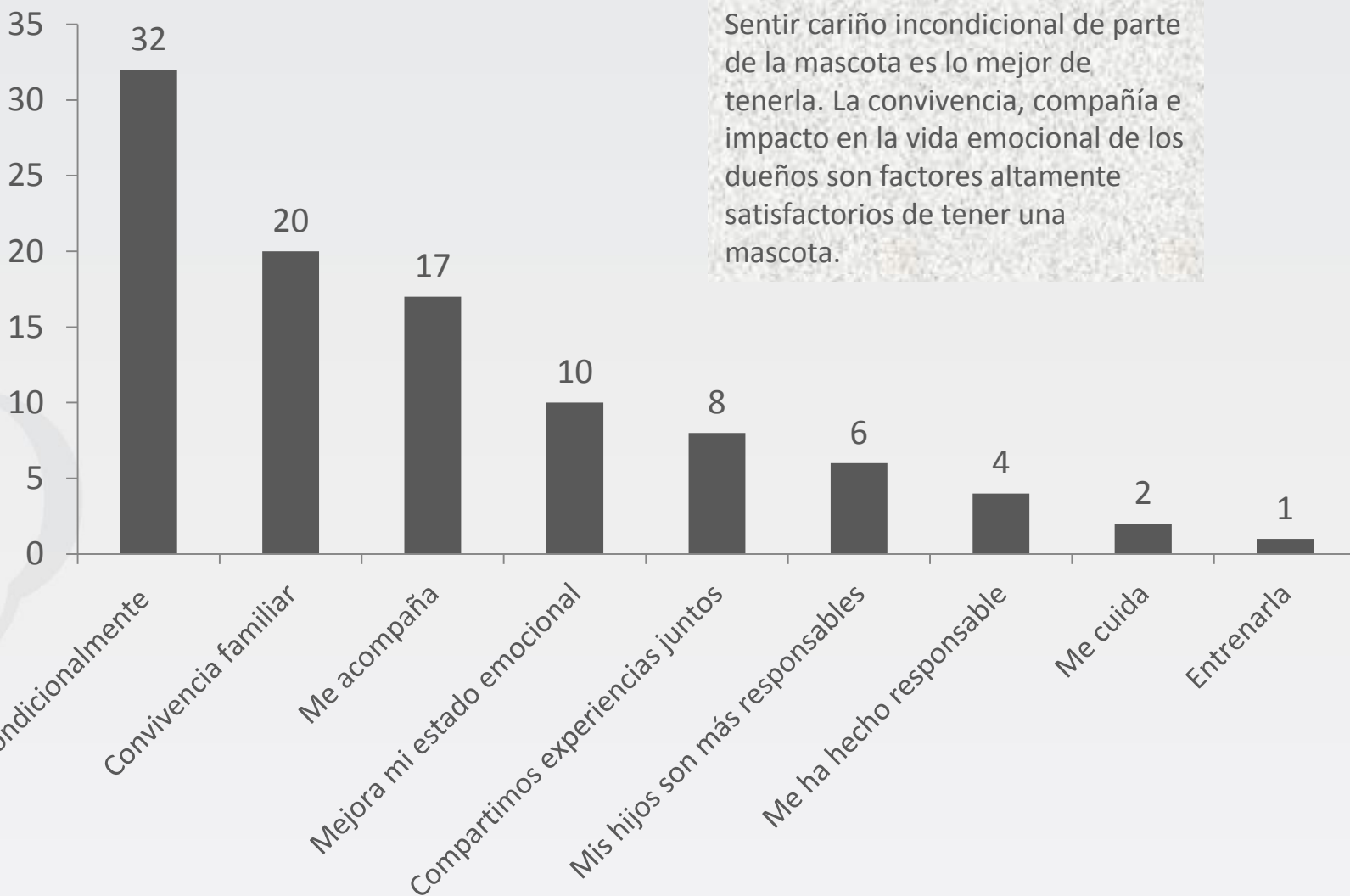




# Cercanía con la mascota

opinión  
pública  
UVM

# Aspecto más satisfactorio de tener mascota



Sentir cariño incondicional de parte de la mascota es lo mejor de tenerla. La convivencia, compañía e impacto en la vida emocional de los dueños son factores altamente satisfactorios de tener una mascota.

Porcentaje

n = 414

# Factor que determina la cercanía con la mascota



# Alguna vez has realizado la siguientes actividades para tu mascota...

	SI	NO
Comprar accesorios o ropa	85	15
Celebrar su cumpleaños	45	55
Comprar disfraces para festejos especiales	39	61
Ponerle la televisión para que pueda verla	34	64
Ir a un restaurante con ella	14	86

Esta cercanía es llevada a actividades que algunas personas podrían considerar excesivas para un animalito; comprarles ropa (85%), celebrar su cumpleaños (actividad que realiza la mitad de los encuestados), comprar disfraces o ponerle la televisión.

Porcentaje

n = 414

# Frecuencia con la que realizas las siguientes actividades

	Diario	Semanal	Mensual	Bimestral	Pocas veces al año	Nunca
Hablarle	98	-	1	-	-	-
Darle premios	27	12	37	4	4	1
Subir fotos de mi mascota a redes sociales	11	32	16	4	16	4
Revisar (pelo, piel, dientes, orejas, alas)	2	34	13	8	19	5
Comprar juguetes	2	40	4	18	6	3
Bañarlo	1	3	35	9	2	1
Llevarlo a revisión con el veterinario	-	30	2	37	2	1

Algunas actividades se realizan diariamente con las mascotas. Hablarle, comunicarse con ella ocupa el primerísimo lugar. Algunas otras como darles premios, compartir sus fotos en redes o comprarles juguetes son realizadas de forma semanal o mensual.

Porcentaje

n = 414

# Crees que tu mascota...

	Totalmente de acuerdo	De acuerdo	En desacuerdo	Totalmente en desacuerdo
Es parte de mi familia	72	23	3	2
Me ayuda a ser feliz	69	27	3	1
Cuando la llevamos de paseo limpiamos sus heces	78	19	2	-
Me ayuda a calmar el estrés cotidiano	51	37	8	2
Me ayuda a no sentirme solo	46	37	11	3
Me ayuda a olvidarme de mis problemas	42	32	18	4
Lo/la trato como un hijo	42	28	20	6
Es mi mejor amigo	39	34	19	4
Requiere de mayor trabajo del que imaginé	17	27	30	18

Indiscutiblemente las mascotas son parte de la familia; contribuyen a que sus dueños se sientan felices, acompañados y libres de estrés. Son amigos, incluso “hijos” para muchos dueños.

Porcentaje

n = 414

# Crees que tu mascota...

	Totalmente de acuerdo	De acuerdo	En desacuerdo	Totalmente en desacuerdo
Es más caro de lo que tenía planeado	7	23	43	20
Me importa pero no interactúo regularmente con ella	4	7	29	45
A veces discutimos por causa de ella	2	15	24	41

Es muy interesante ver que es tanto el cariño que se obtiene de la convivencia con las mascotas que los dueños no parecen ser conscientes del gasto que implica tenerlas.

# Principal preocupación con respecto a tu mascota







**Dinero invertido en la mascota**

opinión  
pública  
UVM

# ¿Quién se ocupa de los gastos relacionados con la mascota?



# Aproximadamente ¿cuánto gastas al mes en las necesidades de tu mascota?

	Mínimo	Máximo	Media
Comida	10	\$ 5000	\$ 505
Veterinario	0	\$2000	\$ 332
Limpieza	0	\$1500	\$ 167
Viajes	0	\$2000	\$ 95
Premios	0	\$1000	\$ 90
Juguetes	0	\$2000	\$ 88
Pensión/guardería	0	\$3000	\$ 69
Implementos (arena, filtros, jaulas)	0	\$2000	\$ 61
Media total			\$ 1407

A pesar de expresar que las mascotas no implican un gasto mayor a lo imaginado por sus dueños, éstos manifiestan gastar en promedio \$ 1,407 al mes, cantidad considerable para un profesional promedio en nuestro país. El mayor gasto se realiza en comida y veterinario.

n = 414

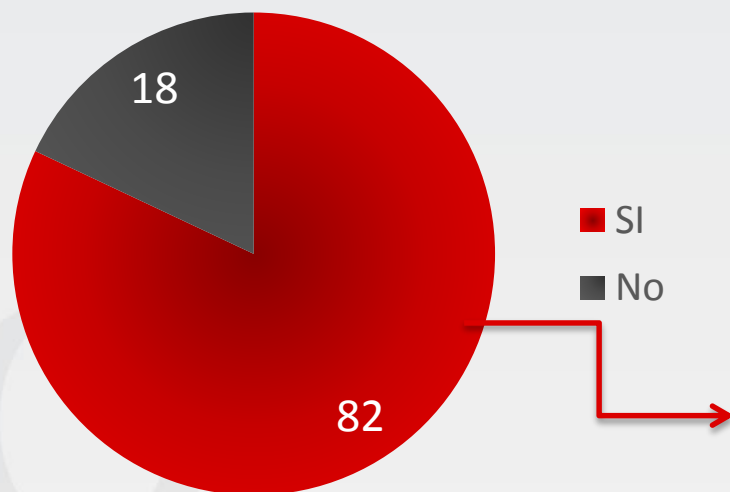


# Destino mascotas

opinión  
pública  
UVM

# Pérdida de mascotas

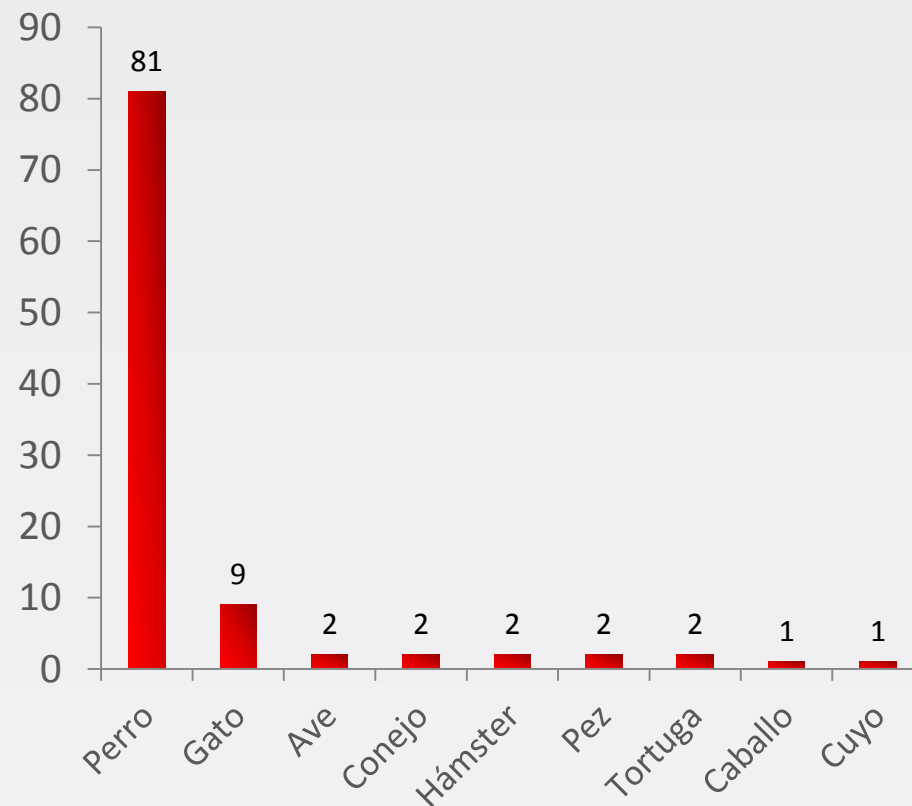
¿Alguna de tus mascotas ha muerto?



n = 414

Prácticamente todos los participantes han sufrido la pérdida de una mascota.

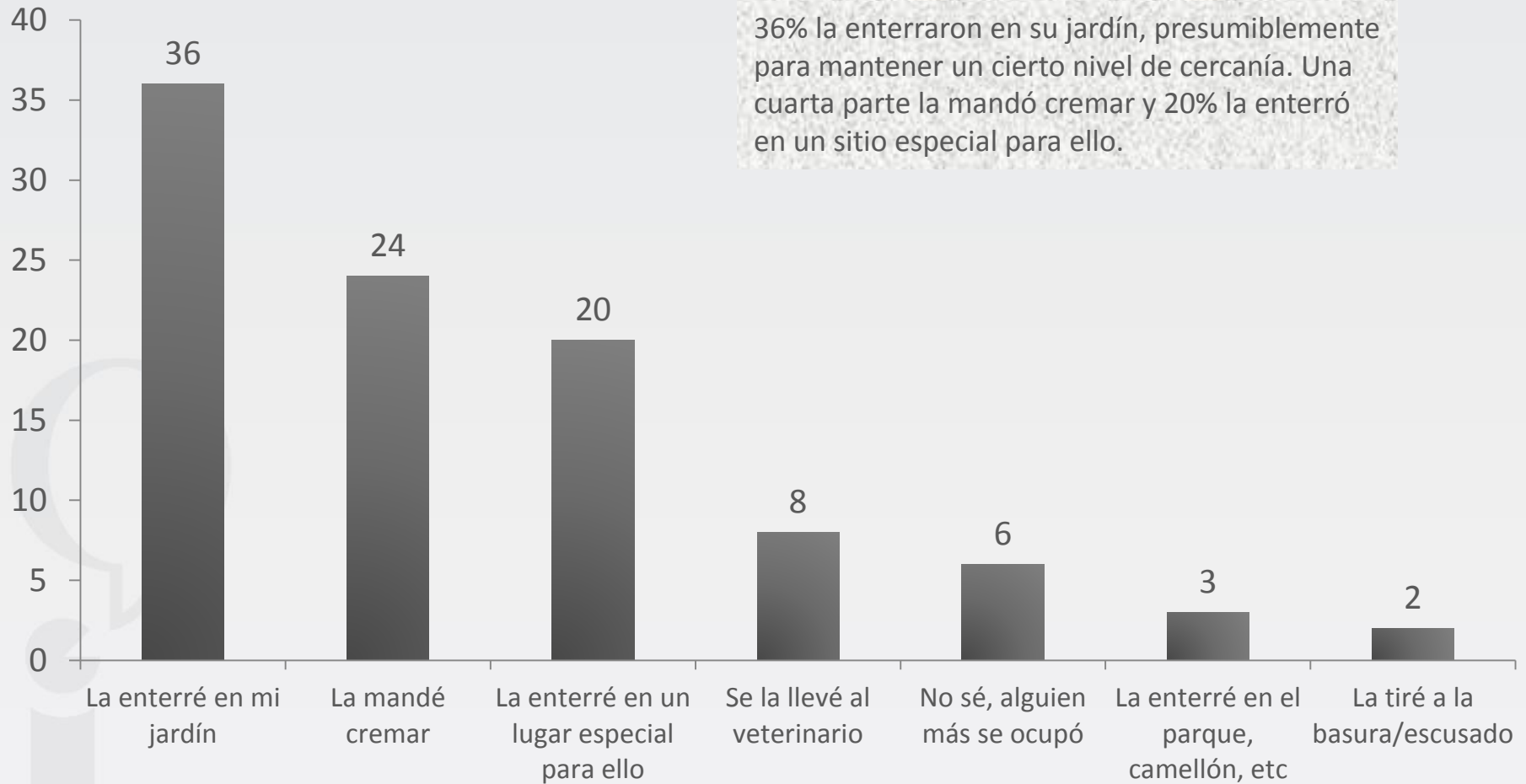
¿Qué animal era?



Porcentaje

n = 338

# ¿Qué hiciste con la mascota que murió?



36% la enterraron en su jardín, presumiblemente para mantener un cierto nivel de cercanía. Una cuarta parte la mandó cremar y 20% la enterró en un sitio especial para ella.

Porcentaje

n = 238



## Percepción sobre servicios veterinarios

opinión  
pública  
UVM

## Si hubiera una clínica veterinaria en una Universidad con servicio especializado en mascotas ¿Te interesaría mandar a tu mascota ahí para...

	Si estaría interesado	No estaría interesado
Que la revisen	94	6
La vacunen	89	11
Desparasitar	89	11
Curar heridas	85	15
Cuidados estéticos (baño, corte de uñas, limpieza oídos, masaje)	84	16
Le hagan cirugía	78	22
Esterilizar	67	33
La cuiden durante su ausencia	63	37

Los encuestados muestra un alto nivel de interés por los servicios de un hospital veterinario universitario, para prácticamente todas las acciones que se realizan con una mascota.

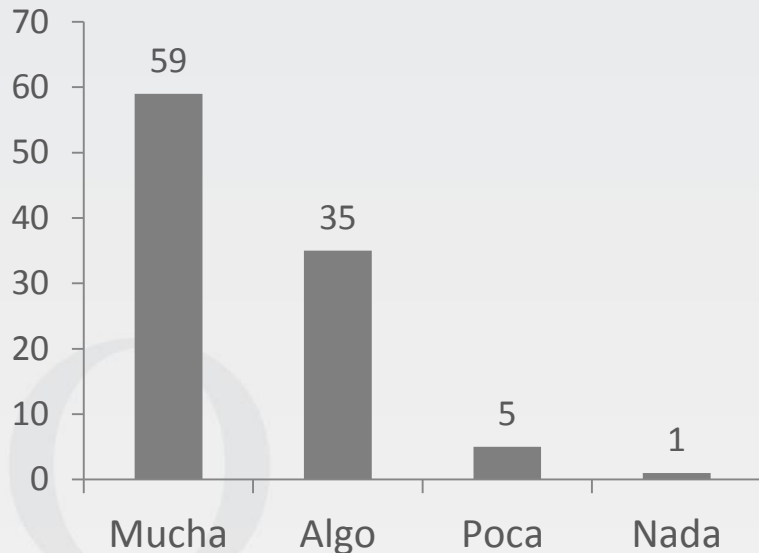
n = 414

Porcentaje



# Sobre el Servicio...

¿Qué tanta confianza te inspiraría ese servicio?



Estos servicios les inspirarían un alto nivel de confianza, aunque se tiene la percepción de que los servicios deberían ser más baratos que con el veterinario.

¿Cuánto esperarías que costara un servicio así?



Porcentaje

n = 414



# Conciencia sobre los animales

opinión  
pública  
UVM

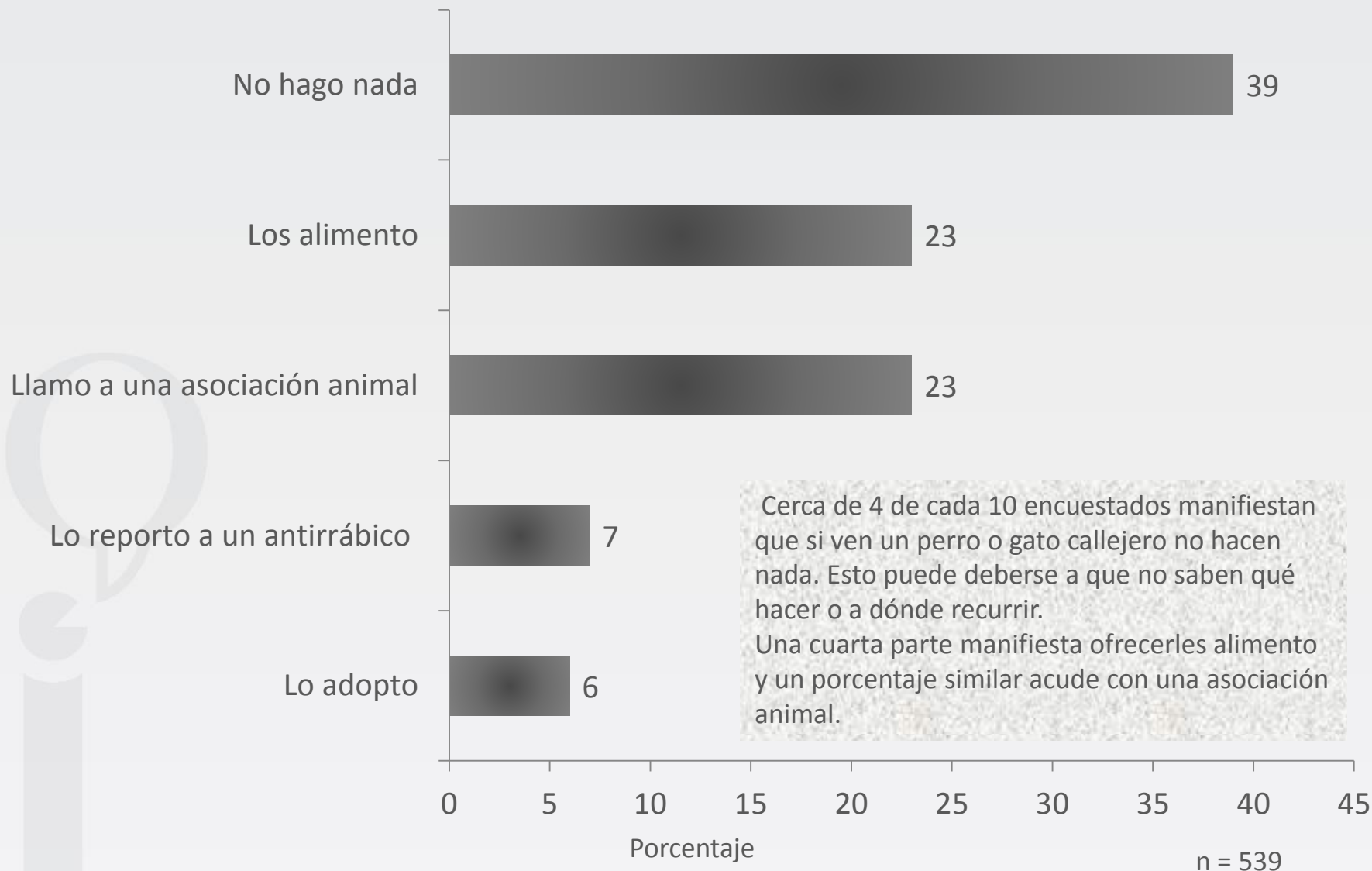
# Problema más grave relacionado con los animales



Porcentaje

n = 539

# Si ves perros o gatos callejeros cerca de tu domicilio o trabajo ¿qué haces?



# Conciencia sobre los problemas con los animales

	Totalmente de acuerdo	De acuerdo	En desacuerdo	Totalmente en desacuerdo
Los perros y gatos callejeros son resultado de dueños irresponsables	69	20	7	3
Si tuviera que registrar a mi mascota en un padrón ante la autoridad de mi estado, lo haría	54	29	7	8
Conozco lo que le pasa a un animal que llega al antirrábico	29	28	17	26
Conozco la ley protectora de animales	15	33	29	22
Los animales que llegan al antirrábico deben morir con descargas eléctricas	2	2	14	81
Alguna vez abandoné una mascota	1	3	10	86

Porcentaje

n = 539